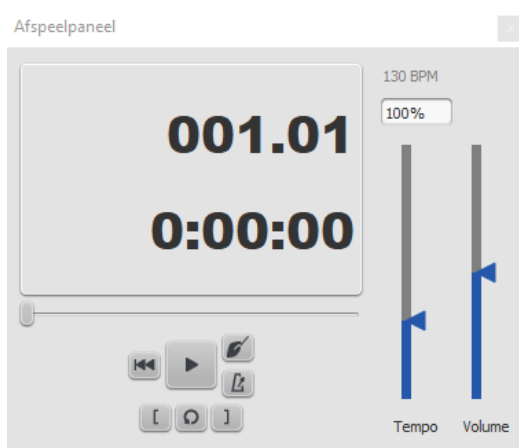


Handleiding voor het Notenoefenprogramma MuseScore

1. Downloadt het programma op www.musescore.org en installeer het op je computer.
(Er is zowel een Windows- als een Apple versie beschikbaar.)
2. Na installatie van MuseScore worden Musescorebestanden vanzelf herkend door je computer: Als je dubbelklikt op een MuseScore-bestand, opent het programma MuseScore daarmee vanzelf.
3. In het programma MuseScore heb je twee 'regelpaneeltjes' nodig.
Die zitten allebei in het menu Weergave. Het zijn: **Afspeelpaneel** en **Mixer**.

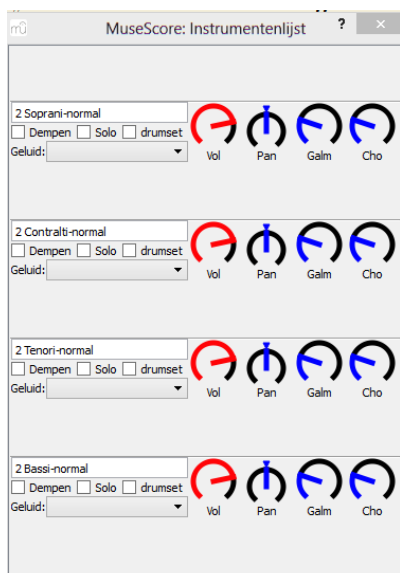
a. **Afspeelpaneel**

Met de twee schuifjes in het Afspeelpaneel, kun het tempo regelen en het volume.



b. **Mixer**

Met de Mixer regel je hoe jouw partij klinkt ten opzichte van de andere partijen. Je regelt het volume en je kiest een muziekinstrument voor jouw partij



(Met een blaasinstrument, bijv. een klarinet klinkt het heel duidelijk)

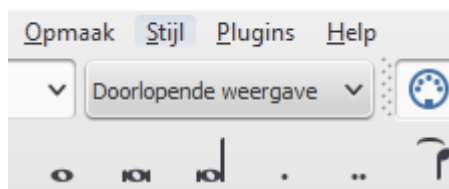
N.B. je kunt niet echt 'draaien' aan de rode knopjes, maar wel verticaal met de muis slepen: naar boven is luider, naar beneden is zachter.

4. Vooruit en achteruit bladeren in de muziek: PageUp en PageDown-toetsen
5. Op een bepaalde plaats in de muziek starten: klik in die maat. En klik daarna in het Afspeelpaneel op het driehoekje.
6. Een moeilijke passage eindeloos laten herhalen:
 - **Klik** in de eerste maat van de passage, bijv. maat 100
 - **Shift-Klik** in de laatste maat van de passage, bijv. maat 103

Het gebied van maat 100 tot en met 130 is nu geselecteerd.
 Klik in het Afspeelpaneel, onderaan, op het middelste knopje.

Dit knopje is een Aan-Uit knop). Als de "lus" is ingeschakeld zie je in de muziek dat deze passage wordt begrensd door twee blauwe 'vlaggetjes'. Deze passage wordt dan eindeloos afgespeeld.

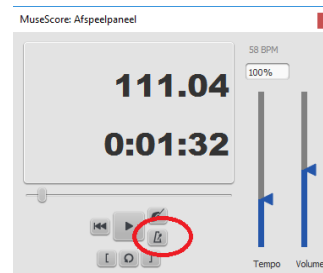
- Je kunt gemakkelijker je muziek zien door te klikken op:
 "Doorlopende weergave"



- Een essentieel punt is: meetellen met de muziek. Daarvoor zit een prachtig hulpmiddel in MuseScore: Menu weergave > afspeelpaneel > metronoom-knopje (zie rode cirkel).

Door deze metronoom te gebruiken bevordert je het maat- en ritmegevoel en leer je om duidelijk de muziek te kunnen volgen. Deze tikken komen bovendien overeen met het dirigeren, zodat je ook veel meer steun aan het dirigeren gaat krijgen.

- Door het samengaan van zien en gelijktijdig horen van de noten wordt de *vaardigheid in het studeren van nieuwe muziek* vergroot. Daardoor groeit tevens het zelfvertrouwen (en dus het plezier) in het zingen.



Succes en veel plezier,

Marcel